



### MONOMANDO FREGADERO C/ CISNE


Cartucho cerámico de 40 mm

Conexiones Flexitub certificado AENOR 3/8 X 35 cm.

Atomizador de latón hembra 22/100

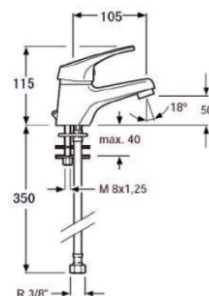
Tornillos de fijación de acero AISI 301


Caño de tubo de latón conformado

Ref.	€	
452604	43.00	12

**MONOMANDO DE LAVABO**

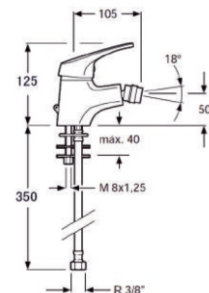
Cartucho cerámico de 40 mm  
 Conexiones Flexitub con certificado  
 AENOR-3/8 X 35 cm.  
 Atomizador de latón macho 24/100




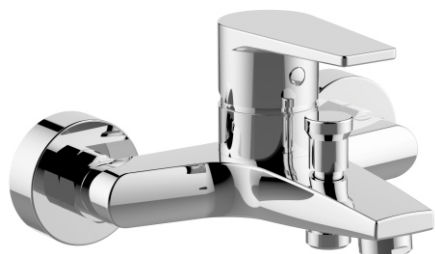
Ref.	€	
452104	<b>39.90</b>	12

**MONOMANDO DE BIDÉ**

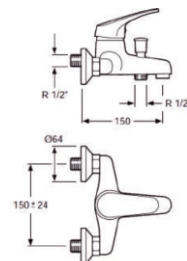
Cartucho cerámico de 40 mm  
 Conexiones Flexitub con certificado  
 AENOR-3/8 X 35 cm.  
 Atomizador de latón macho 24/100




Ref.	€	
452204	<b>36.00</b>	12

**MONOMANDO DE BAÑO**

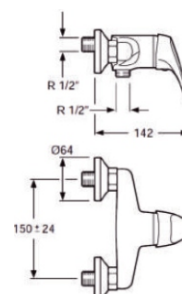
Cartucho cerámico de 40 mm  
 Excéntricas de latón niquelado  
 Incluye manual de ducha, soporte y flexo




Ref.	€	
452404	<b>57.00</b>	12

**MONOMANDO DE DUCHA**

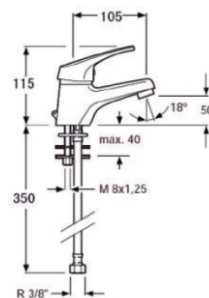
Cartucho cerámico de 40 mm  
 Distribuidor de latón  
 Atomizador de latón macho 24/100  
 Incluye manual de ducha, soporte y flexo  
 Excéntricas de latón niquelado




Ref.	€	
423304	<b>45.00</b>	12

**MONOMANDO DE LAVABO**

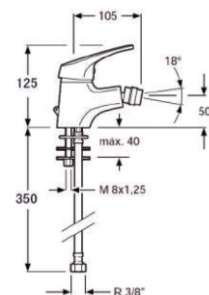
Cartucho cerámico de 40 mm  
 Conexiones Flexitub con certificado  
 AENOR-3/8 X 35 cm.  
 Atomizador de latón macho 24/100  
 Tornillos de fijación de acero AISI 301




Ref.	€	
423104	<b>27.00</b>	12

**MONOMANDO DE BIDÉ**

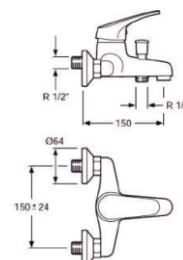
Cartucho cerámico de 40 mm  
 Conexiones Flexitub con certificado  
 AENOR-3/8 X 35 cm.  
 Atomizador de latón macho 24/100  
 Tornillos de fijación de acero AISI 301




Ref.	€	
423204	<b>31.00</b>	12

**MONOMANDO DE BAÑO**

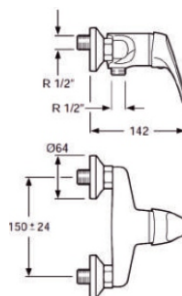
Cartucho cerámico de 40 mm  
 Excéntricas de latón niquelado  
 Incluye manual de ducha, soporte y flexo




Ref.	€	
423414	<b>43.00</b>	12

**MONOMANDO DE DUCHA**

Cartucho cerámico de 40 mm  
 Distribuidor de latón  
 Atomizador de latón macho 24/100  
 Incluye manual de ducha, soporte y flexo  
 Excéntricas de latón niquelado

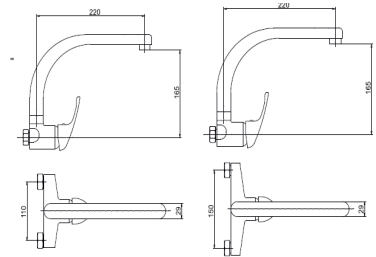


Ref.	€	
423304	<b>40.00</b>	12



### MONOMANDO FREGADERO PARED CAÑO ALTO DE 16 CM. Y 11 CM.

Cartucho cerámico de 40 mm  
Atomizador de latón macho 24/100  
Caño de tubo de latón conformado  
Ref<sup>a</sup> 19-04 Monomando de 16cm.  
Caño de tubo de latón conformado  
Ref<sup>a</sup> 20-56 Monomando de 11cm.

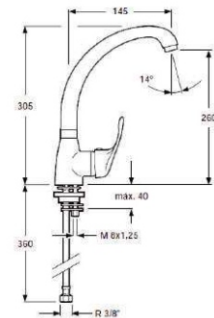



Cm.	Ref.	€	
16	423606	46.00	12
11	423608	42.00	12



### MONOMANDO FREGADERO VERTICAL C/TUBO

Cartucho cerámico de 40 mm  
Conexiones Flexitub con certificado  
Caño de tubo de latón conformado Ref<sup>a</sup> 17.30  
Atomizador de latón macho 24/100  
Tornillos de fijación de acero AISI 301  
AENOR-3/8 X 35 cm.

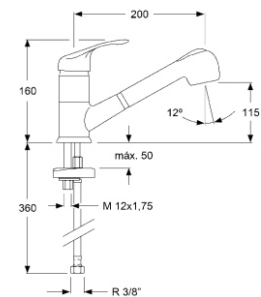



Ref.	€	
423601	39.00	12



### MONOMANDO DE FREGADERO EXTRAIBLE

rociador)  
Manual de dos posiciones (atomizador y  
Cartucho cerámico de 40 mm  
Conexiones Flexitub con certificado  
AENOR-3/8 X 35 cm.  
Atomizador de latón macho 24/100  
Tornillos de fijación de acero AISI 301

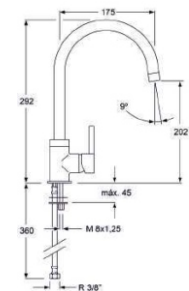



Ref.	€	
423615	73.00	12



### MONOMANDO FREGADERO C/ CISNE

Cartucho cerámico de 40 mm  
Conexiones Flexitub certificado AENOR 3/8 X 35 cm.  
Atomizador de latón hembra 22/100  
Tornillos de fijación de acero AISI 301  
Caño de tubo de latón conformado



Ref.	€	
423603	44.00	12





**CONJUNTO HIGIÉNICO DE AGUA**


- DUCHA BIDET LATÓN CROMADO
- SOPORTE ABS CROMADO.
- LLAVE ESCUADRA LATÓN CROMO CON DOS SALIDAS
- EMBELLECEDOR ACERO INOX 50
- FLEXO DOBLE ENGATILLADO EN ACERO INOX DE 1.20 CM CON TUERCAS EN LATÓN.

Ref.	€	
470072	<b>39.00</b>	1



**CONJUNTO HIGIÉNICO DE UN AGUA**


- DUCHA BIDET ABS CROMADO
- SOPORTE ABS CROMADO.
- LLAVE ESCUADRA LATÓN CROMO CON DOS SALIDAS
- EMBELLECEDOR ACERO INOX 50
- FLEXO DOBLE ENGATILLADO EN ACERO INOX DE 1.20 CM CON TUERCAS EN LATÓN.


Ref.	€	
470092	<b>32.00</b>	1



**MANGO DUCHA Y BIDÉ**


- DUCHA - BIDÉ ABS CROMADO REDONDO.
- DUCHA - BIDÉ ABS CROMADO RECTANGULAR.

Ref.	€	
470070	<b>17.00</b>	1



**FLEXO INOX**

- LONGITUD 1.20 MTS.
- DOBLE ENGATILLADO.
- TUERCAS EN LATÓN CROMADO DE 1/2
- ANTH-TWIST. TUERCA GIRATORIA QUE EVITA TORCEDURAS DEL FLEXO.

Ref.	€	
470150	<b>5.00</b>	1





**TERMOSTÁTICA BAÑO**


- TERMOSTÁTICA DE BAÑO
- CARTUCHO TERMOSTÁTICO DE LATÓN.
- INCLUYE DUCHA, SOPORTE Y FLEXO REFORZADO
- REGULACIÓN AUTOMÁTICA DE TEMPERATURA 38 °.

Ref.	€	
423001	<b>104.00</b>	5



**TERMOSTÁTICA DUCHA**

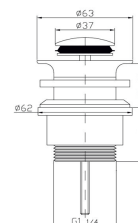
- TERMOSTÁTICA DE DUCHA
- CARTUCHO TERMOSTÁTICO DE LATÓN.
- INCLUYE DUCHA, SOPORTE Y FLEXO REFORZADO
- REGULACIÓN AUTOMÁTICA DE TEMPERATURA 38 °.

Ref.	€	
423002	<b>90.00</b>	5



**VALVULA CLIC –CLAC PEQUEÑO**

- VÁLVULA CLIC-CLAC TAPÓN PEQUEÑO
- UNIVERSAL, VÁLIDO PARA LAVABO CON O SIN REBOSADERO
- LATÓN CROMADO 1" 1/4 EN CAJA INDIVIDUAL




Ref.	€	
452700	<b>11.00</b>	50



**VALVULA CLIC –CLAC GRANDE**

- VÁLVULA CLIC-CLAC TAPÓN PEQUEÑO
- UNIVERSAL, VÁLIDO PARA LAVABO CON O SIN REBOSADERO
- LATÓN CROMADO 1" 1/4 EN CAJA INDIVIDUAL

Ref.	€	
515403	<b>12.60</b>	50

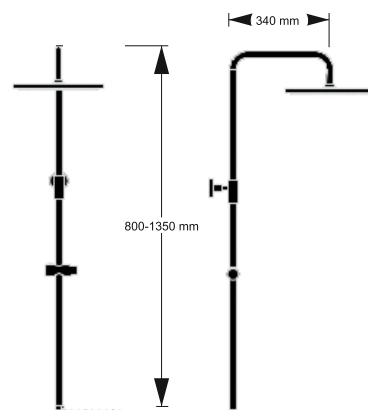


## Columna termostática AKULAR



### COLUMNA TERMOSTÁTICA

- TUBO DE LATÓN CROMADO EXTENSIBLE DE 80 A 135 CM.
- FLEJO DE ACERO INOX REFORZADO CON TUERCAS E INGERTOS DE LATÓN DE 170CM.
- ROCIADOR DE 20 CM Ø CON MEMBRADA ANTICAL EN ACERO 304.
- MANUAL DE DUCHA CON MEMBRANA ANTICAL.
- SOPORTE DUCHA DESLIZANTE ABS CROMO
- INCLUYE LLAVE ALLEN PARA MONTAJE .
- TERMOSTÁTICA DE DUCHA DE ALTA CALIDAD.



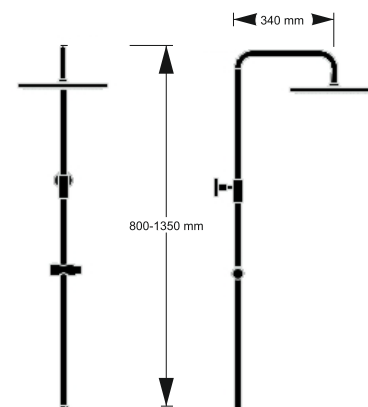
Ref.	€	Ud.
452500	<b>212.00</b>	5

## Columna SIN GRIFO AKUCON



### COLUMNA ADAPTABLE

- TUBO DE LATÓN CROMADO.
- FLEJO DE ACERO INOX DE LATÓN DE 170CM Y CORTO CONECTABLE A CUALQUIER GRIFERÍA.
- ROCIADOR DE 20 CM Ø CON MEMBRADA ANTICAL EN ACERO 304 CROMO.
- MANUAL DE DUCHA CON MEMBRANA ANTICAL.
- SOPORTE DUCHA DESLIZANTE ABS CROMO.



Ref.	€	Ud.
452	<b>124.00</b>	5



## Conjunto ducha



### CONJUNTO DUCHA EBRO

- BARRA DESLIZANTE EN ACERO FABRICADA EN ACERO SUS 304.
- MANGO DE DUCHA ABS 5 POSICIONES
- FLEXO EXTENSIBLE DE 1,5 A 1,8 MT.
- SOPORTE DESLIZANTE ABS CROMADO
- JABONERA DESLIZANTE

Ref.	€	Ud.
423210	<b>31.00</b>	20



### CONJUNTO DUCHA HENARES

- BARRA DESLIZANTE EN ACERO FABRICADA EN ACERO SUS 304.
- MANGO DE DUCHA ABS 5 POSICIONES
- FLEXO EXTENSIBLE DE 1,5 A 1,8 MT.
- SOPORTE DESLIZANTE ABS CROMADO
- JABONERA DESLIZANTE

Ref.	€	Ud.
423211	<b>27.00</b>	20



### CONJUNTO DUCHA MIÑO

- BARRA DESLIZANTE EN ACERO FABRICADA EN ACERO SUS 304.
- MANGO DE DUCHA ABS 1 POSICIÓN
- FLEXO EXTENSIBLE DE 1,5 A 1,8 MT.
- SOPORTE DESLIZANTE ABS CROMADO
- JABONERA DESLIZANTE

Ref.	€	Ud.
423213	<b>26.00</b>	20







**ROCIADOR**

- ROCIADOR DE DUCHA REDONDO
- DIÁMETRO DE 20 CM. EXTRAFINO 1 CM.
- ACABADO CROMADO ABS.
- ROTULA Y ROSCA EN LATÓN CROMADO DE 1/2 "
- MEMBRANA ANTICAL.
- CAJA INDIVIDUAL.

Ref.	€	Und.
405620	<b>14.70</b>	20



**ROCIADOR**

- ROCIADOR DE DUCHA CUADRADO
- DIÁMETRO DE 20 CM. EXTRAFINO 1 CM.
- ACABADO CROMADO ABS.
- ROTULA Y ROSCA EN LATÓN CROMADO DE 1/2 "
- MEMBRANA ANTICAL.
- CAJA INDIVIDUAL.

Ref.	€	Und.
405630	<b>21.60</b>	20



**BRAZO DUCHA**

- BRAZO DUCHA FIJO 1/2 X30 CM CROMO
- FABRICADO EN ACERO INOX

Ref.	€	Und.
405602	<b>7.00</b>	60



**FLEXO EXTENSIBLE**

- FLEXO DE ACERO REFORZADO.
- DOBLE ENGATILLADO (REFORZADO).
- TUERCA CÓNICA Y HEXAGONAL.
- ENVASADO EN BOLSA CON SOLAPA PLANA.
- MATERIA PRIMA Y CROMADO DE CALIDAD.

Ref.	€	Und.
400021-1.50mts.	<b>4.00</b>	50
400022- 2mts.	<b>4.40</b>	50
400025- Doble	<b>5.00</b>	50



**FLEXO EXTENSIBLE 1.70 A 2.20 cm**

- FLEXO DE ACERO REFORZADO.
- DOBLE ENGATILLADO (REFORZADO).
- TUERCA CÓNICA Y HEXAGONAL.
- ENVASADO EN BOLSA CON SOLAPA PLANA.
- MATERIA PRIMA Y CROMADO DE CALIDAD.

Ref.	€	Und.
400045	<b>4.00</b>	50





**MANGO DUERO 3 POSICIONES**

- MANUAL DE 3 POSICIONES.
- DIÁMETRO.
- MEMBRANA ANTICAL.
- ENVASADO EN BOLSA CON SOLAPA PLANA.
- MATERIA PRIMA Y CROMADO DE CALIDAD.

Ref.	€	Ud.
423111	<b>6.00</b>	100



**MANGO HENARES 5 POSICIONES**

- MANUAL DE 5 POSICIONES.
- DIÁMETRO.
- MEMBRANA ANTICAL.
- ENVASADO EN BOLSA CON SOLAPA PLANA.
- MATERIA PRIMA Y CROMADO DE CALIDAD.

Ref.	€	Ud.
423117	<b>7.80</b>	100



**MANGO GUADIANA 1 POSICIÓN**

- MANUAL DE 1 POSICIÓN.
- DIÁMETRO.
- MEMBRANA ANTICAL.
- ENVASADO EN BOLSA CON SOLAPA PLANA.
- MATERIA PRIMA Y CROMADO DE CALIDAD.

Ref.	€	Ud.
423112	<b>4.90</b>	100



**MANGO SIL 1 POSICIÓN**

- MANUAL DE 1 POSICIÓN.
- DIÁMETRO.
- MEMBRANA ANTICAL.
- ENVASADO EN BOLSA CON SOLAPA PLANA.
- MATERIA PRIMA Y CROMADO DE CALIDAD.

Ref.	€	Ud.
423115	<b>5.80</b>	100



**MANGO GUADALQUIVIR 3 POSICIONES**

- MANUAL DE 3 POSICIONES.
- DIÁMETRO.
- MEMBRANA ANTICAL.
- ENVASADO EN BOLSA CON SOLAPA PLANA.
- MATERIA PRIMA Y CROMADO DE CALIDAD.

Ref.	€	Ud.
423113	<b>5.40</b>	100



**MANGO EBRO 5 POSICIONES**

- MANUAL DE 5 POSICIONES.
- DIÁMETRO.
- MEMBRANA ANTICAL.
- ENVASADO EN BOLSA CON SOLAPA PLANA.
- MATERIA PRIMA Y CROMADO DE CALIDAD.

Ref.	€	Ud.
423114	<b>8.00</b>	100



**MANGO MIÑO 1 POSICIÓN**

- MANUAL DE 1 POSICIÓN.
- DIÁMETRO.
- MEMBRANA ANTICAL.
- ENVASADO EN BOLSA CON SOLAPA PLANA.
- MATERIA PRIMA Y CROMADO DE CALIDAD.

Ref.	€	Ud.
423110	<b>4.80</b>	100



**SET DUCHA SIL 1 POSICIÓN**

- MANUAL DE 1 POSICIÓN.
- DIÁMETRO 10 CM.
- MEMBRANA ANTICAL.
- ENVASADO EN BOLSA CON SOLAPA PLANA.
- FLEXO DE DUCHA INOX.
- SOPORTE ABS CROMO.

Ref.	€	Ud.
423116	<b>13.00</b>	30



**MANGO DUCHA ALBA**

- MANUAL DE 4 POSICIONES.
- MEMBRANA ANTICAL
- ACABADO CROMO MATE.
- ENVASADO EN BOLSA CON SOLAPA PLANA.
- MATERIA PRIMA Y CROMADO DE CALIDAD.

Ref.	€	Ud.
423118	<b>6.90</b>	40



**MANGO DUCHA NEC**

- MANUAL DE DUCHA
- MEMBRANA ANTICAL.
- DISEÑO MODERNO.
- ENVASADO EN BOLSA CON SOLAPA PLANA.
- MATERIA PRIMA Y CROMADO DE CALIDAD.

Ref.	€	Ud.
423119	<b>4.20</b>	100



**MANGO DUCHA GOLFY**

- MANGO DE DUCHA CON CODO 1 POSICIÓN
- ENVASADO EN BOLSA.
- COLOR BLANCO Y NEGRO.

Ref.	€	Ud.
Blanco 423130	<b>3.50</b>	100
Negro 423131	<b>3.50</b>	100



**MANGO DUCHA REX**

- MANGO DE DUCHA 2 POSICIONES
- PARA GRIFO DE FREGADERO EXTRAIBLE
- ACABADO CROMO

**FLEXO EXTRAIBLE**

- FLEXO DE COCINA 1.50 MTS.
- ENVASADO EN BOLSA
- DOBLE EMPAQUETADO

Ref.	€	Ud.
Manual 423120	<b>6.40</b>	20
Flexo 400015	<b>5.00</b>	20




## Repuestos grifería



### SOPORTE DE DUCHA

- ORIENTABLE
- CROMADO
- DISEÑO PARA FLEJO CON TUERCA CÓNICA

Ref.	€	Und.
400121	<b>3.60</b>	100



### SOPORTE BAYONETA

- ORIENTABLE DE CARRACA
- CROMADO

Ref.	€	Und.
400125	<b>4.40</b>	100



### SOPORTE UÑETA

- FABRICADO EN METAL
- CROMADO


Ref.	€	Und.
400060	3.50	8/200



### CODO MANGO DUCHA

- ABS CROMO
- MACHO - HEMBRA 1/2"

Ref.	€	Und.
400012	<b>1.20</b>	100



### REJILLA URINARIO

- REJILLA URINARIO
- INOX 90X48 MM

Ref.	€	Und.
406900	<b>1.60</b>	25





MEZCLADOR

- MODELO REKU
- DISTRIBUIDOR BAÑO

Ref.	€	Caja
423414 DIST	<b>4.50</b>	1



MEZCLADOR

- MODELO AKUA
- DISTRIBUIDOR BAÑO

Ref.	€	Caja
423403 DIST	<b>4.80</b>	1



ADAPTADOR GRIFERÍA

- ADAPTADOR GRIFERÍA H 22/100X3/4"
- APTO PARA CUALQUIER GRIFERÍA
- SALIDA ROCA 3/4"
- FILTRO ATOMIZADOR EN EL INTERIOR

Ref.	€	Caja
400752	<b>1.80</b>	25/250



ADAPTADOR GRIFERÍA

- ADAPTADOR GRIFERÍA M24/100XM3/4"
- APTO PARA CUALQUIER GRIFERÍA M24/100
- SALIDA ROCA 3/4 "
- FILTRO ATOMIZADOR EN EL INTERIOR

Ref.	€	Caja
400751	<b>1.90</b>	20/200



ATOMIZADOR

- ATOMIZADOR ORIENTABLE 2 POSICIONES
- ATOMIZADOR Y ROCIADOR
- ORIENTABLE

Ref.	€	Caja
400730	2.12	24/144



ATOMIZADOR

- ATOMIZADOR FLEXIBLE
- INCLUYE ADAPTADOR PARA GRIFERÍA M-24/100 Y H22/100

Ref.	€	Caja
400781	3.30	24/144



## Repuestos grifería



MONTURA  
- MONTURA PARA GRIFERÍA

Ref.	€	Und.
000000	<b>37.00</b>	1



MONTURA  
- MONTURA PARA GRIFERÍA

Ref.	€	Und.
000000	<b>36.00</b>	1



CARTUCHO CERÁMICO  
- CARTUCHO CERÁMICO PARA MONOMANDO  
- SALIDA FORZADA DE 40 ø  
- MEZCLADOR DOS AGUAS

Ref.	€	Und.
REKU 423600	3.60	10
KALLA 423600 R	5.00	10



CARTUCHO CERÁMICO  
- CARTUCHO CERÁMICO PARA MONOMANDO  
- SALIDA LIBRE DE 35 ø  
- MEZCLADOR DOS AGUAS

Ref.	€	Und.
AKUA 423600A	<b>5.00</b>	100



JUEGO DE TORNILLOS FIJACIÓN  
- JUEGO DE TORNILLOS FIJACIÓN  
- PARA MONOMANDO LAVABO, BIDÉ Y FREGADERO M8X70MM  
- INCLUYE JUNTA ESTANQUEIDAD PARA LA BASE DEL GRIFO

Ref.	€	Und.
440010	<b>2.50</b>	25



